

**Manual de Postulación Fondo  
Regional de Iniciativa Local  
FRIL**

**GORE 2023**

## **I. Ingreso al sistema**

Diríjase al sitio web de la plataforma de postulaciones:

<https://www.maulepro.com/gore/portal>

Al lado izquierdo encontrará la opción Fondo Regional de Iniciativa Local (FRIL).

Seleccione la opción tal y como se muestra en la siguiente captura, en el número 1.

Para ingresar su postulación deberá iniciar sesión usando la validación de Clave Única. Para eso presione el botón “Claveúnica”, como se muestra en la figura anterior, en el número 2.

***Observación 1: La Clave única para postular es de la persona habilitada por la Institución a hacer la postulación.***

***Observación 2: Este paso es obligatorio.***

Para postular o ver postulaciones anteriores ingrese su Clave Única →

ClaveÚnica

2

Circular 33

Fondo Regional de Iniciativa Local (FRIL)

1

Postulación FNDR Sub. 31 con Evaluación MIDESOYF

Subvenciones para actividades FNDR 8%

Postulación a Financiamiento para Programas

Fondo de Innovación para la Competitividad 2022 (FIC 2022)

## Fondo Regional de Iniciativa Local (FRIL) 2023

El Instructivo tiene por objeto regular el procedimiento de postulación, evaluación y ejecución de proyectos de inversión, en su etapa de ejecución, que se financien con recursos del Fondo Regional de Iniciativa Local, con cargo al Fondo Nacional de Desarrollo Regional, contemplado en la Ley de Presupuestos del Sector Público vigente.

### POSTULACIÓN

Sólo pueden postular proyectos a la presente convocatoria al Fondo Regional de Iniciativa Local, las Municipalidades de la Región del Maule, ciñéndose a la forma, plazo requisitos y demás estipulaciones del presente instructivo.

### OBJETIVOS DEL PROGRAMA

La identificación y el ordenamiento de prioridades de desarrollo de la Región del Maule, radica en las condiciones individuales de cada territorio y de su gente. La inversión en infraestructura pública permite acceder a más y mejores servicios, mejora la calidad de vida de las maullinas y maullinos, aporta a una mayor equidad territorial y también contribuye a crear condiciones para el aumento de la productividad de la economía local. Las iniciativas deben propender a un desarrollo territorial resiliente y sostenible mediante servicios de infraestructura de calidad al servicio de las personas, promoviendo el desarrollo rural integral y el desarrollo urbano sostenible, con especial énfasis a las políticas de equidad de género y de inclusión de la mujer en la vida social y profesional a través de la construcción de espacios de encuentro y capacitación de mujeres (Centro de la Mujer).

[Bases y Anexos](#)
[Manual de Postulación](#)

Postula aquí



Fondo Regional de Iniciativa Local



FRIL BOMBEROS



FRIL SALUD



FRIL REDUCTORES DE VELOCIDAD

El formulario de autenticación de la clave única se muestra a continuación:



The image shows a digital authentication form. At the top left is the logo of the Government of Chile. To its right is the 'claveúnica' logo. Below this is a light blue banner with the text 'Gobierno Regional del Maule' and 'requiere autenticación'. The form contains two input fields: one for 'RUN' with the example 'Ej: 12345678-9' and one for 'Tu ClaveÚnica'. Below the second field is a link '¿Olvidaste tu ClaveÚnica?'. A large blue button labeled 'Autenticar' is centered below the fields. At the bottom, there is a link '¿No tienes ClaveÚnica? Consigue la tuya' and a small Chilean flag icon in the bottom right corner.

- Si no cuenta con su clave única, puede obtenerla en <https://claveunica.gob.cl/como-obtenerla/>, o personalmente en cualquier oficina del Registro Civil.
- Si olvidó su contraseña puede recuperarla en <https://claveunica.gob.cl/#/recuperar>.

Una vez haya validado su sesión, la plataforma lo redirigirá a la página inicial. En la parte superior podrá ver su nombre como “Bienvenido <su nombre>”.



**GOBIERNO REGIONAL DEL MAULE**

# POSTULACIONES

Home

Bienvenido **Nombre completo**

[Ver mis Postulaciones \(10\)](#)

Salir

Circular 33

**Fondo Regional de Iniciativa Local (FRIL)**

**Postulación FNDR Sub. 31 con Evaluación MIDESOYF**

**Subvenciones para actividades FNDR 8%**

**Postulación a Financiamiento para Programas**

**Fondo de Innovación para la Competitividad 2022 (FIC 2022)**

## Fondo Regional de Iniciativa Local (FRIL) 2023

*El Instructivo tiene por objeto regular el procedimiento de postulación, evaluación y ejecución de proyectos de inversión, en su etapa de ejecución, que se financien con recursos del Fondo Regional de Iniciativa Local, con cargo al Fondo Nacional de Desarrollo Regional, contemplado en la Ley de Presupuestos del Sector Público vigente.*

### POSTULACIÓN

*Sólo pueden postular proyectos a la presente convocatoria al Fondo Regional de Iniciativa Local, las Municipalidades de la Región del Maule, ciñéndose a la forma, plazo requisitos y demás estipulaciones del presente instructivo.*

### OBJETIVOS DEL PROGRAMA

*La identificación y el ordenamiento de prioridades de desarrollo de la Región del Maule, radica en las condiciones individuales de cada territorio y de su gente. La inversión en infraestructura pública permite acceder a más y mejores servicios, mejora la calidad de vida de las maulinas y maulinos, aporta a una mayor equidad territorial y también contribuye a crear condiciones para el aumento de la productividad de la economía local. Las iniciativas deben propender a un desarrollo territorial resiliente y sostenible mediante servicios de infraestructura de calidad al servicio de las personas, promoviendo el desarrollo rural integral y el desarrollo urbano sostenible, con especial énfasis a las políticas de equidad de género y de inclusión de la mujer en la vida social y profesional a través de la construcción de espacios de encuentro y capacitación de mujeres (Centro de la Mujer).*

[Bases y Anexos](#)

[Manual de Postulación](#)

**Postula aquí**

## II. Ingreso de la Postulación

Para iniciar su postulación, haga clic en el botón rojo “Postular Aquí” que aparecerá al pasar el puntero sobre la imagen que se encuentra al fondo de la página, tal como se puede apreciar.

Circular 33

---

Fondo Regional de Iniciativa Local (FRIL)

---

Postulación FNDR Sub. 31 con Evaluación MIDESOYF

---

Subvenciones para actividades FNDR 8%

---

Postulación a Financiamiento para Programas

---

Fondo de Innovación para la Competitividad 2022 (FIC 2022)

---

## Fondo Regional de Iniciativa Local (FRIL) 2023

El Instructivo tiene por objeto regular el procedimiento de postulación, evaluación y ejecución de proyectos de inversión, en su etapa de ejecución, que se financian con recursos del Fondo Regional de Iniciativa Local, con cargo al Fondo Nacional de Desarrollo Regional, contemplado en la Ley de Presupuestos del Sector Público vigente.

### POSTULACIÓN

Sólo pueden postular proyectos a la presente convocatoria al Fondo Regional de Iniciativa Local, las Municipalidades de la Región del Maule, ciñéndose a la forma, plazo requisitos y demás estipulaciones del presente instructivo.

### OBJETIVOS DEL PROGRAMA

La identificación y el ordenamiento de prioridades de desarrollo de la Región del Maule, radica en las condiciones individuales de cada territorio y de su gente. La inversión en infraestructura pública permite acceder a más y mejores servicios, mejora la calidad de vida de las maulinas y maulinos, aporta a una mayor equidad territorial y también contribuye a crear condiciones para el aumento de la productividad de la economía local. Las iniciativas deben propender a un desarrollo territorial resiliente y sostenible mediante servicios de infraestructura de calidad al servicio de las personas, promoviendo el desarrollo rural integral y el desarrollo urbano sostenible, con especial énfasis a las políticas de equidad de género y de inclusión de la mujer en la vida social y profesional a través de la construcción de espacios de encuentro y capacitación de mujeres (Centro de la Mujer).

 Bases y Anexos

 Manual de Postulación

Postula aquí



Fondo Regional de Iniciativa Local



FRIL BOMBEROS



FRIL SALUD



FRIL REDUCTORES DE VELOCIDAD

En todas las postulaciones encontraremos 3 secciones o pestañas:

## 1. Información General

Fril

Guardar

Enviar Postulación

Información General

Adjuntos

Resumen

Cód. Proyecto

Ingrese Cod. Proyecto



RATE

Estado GORE

Nombre de la Iniciativa

2. ETAPA ACTUAL

ETAPA\_POSTULA

3. SECTOR/SUBSECTOR

SECTOR / SUBSECTOR

4. LOC. GEOGRÁFICA

PROVINCIA / COMUNA

5. COMP. DE ANÁLISIS

COMP. ANALISIS

6. DISTRITO


7. CIRCUNSCRIPCIÓN

8. PROYECTO RELAC.

9. SEIA

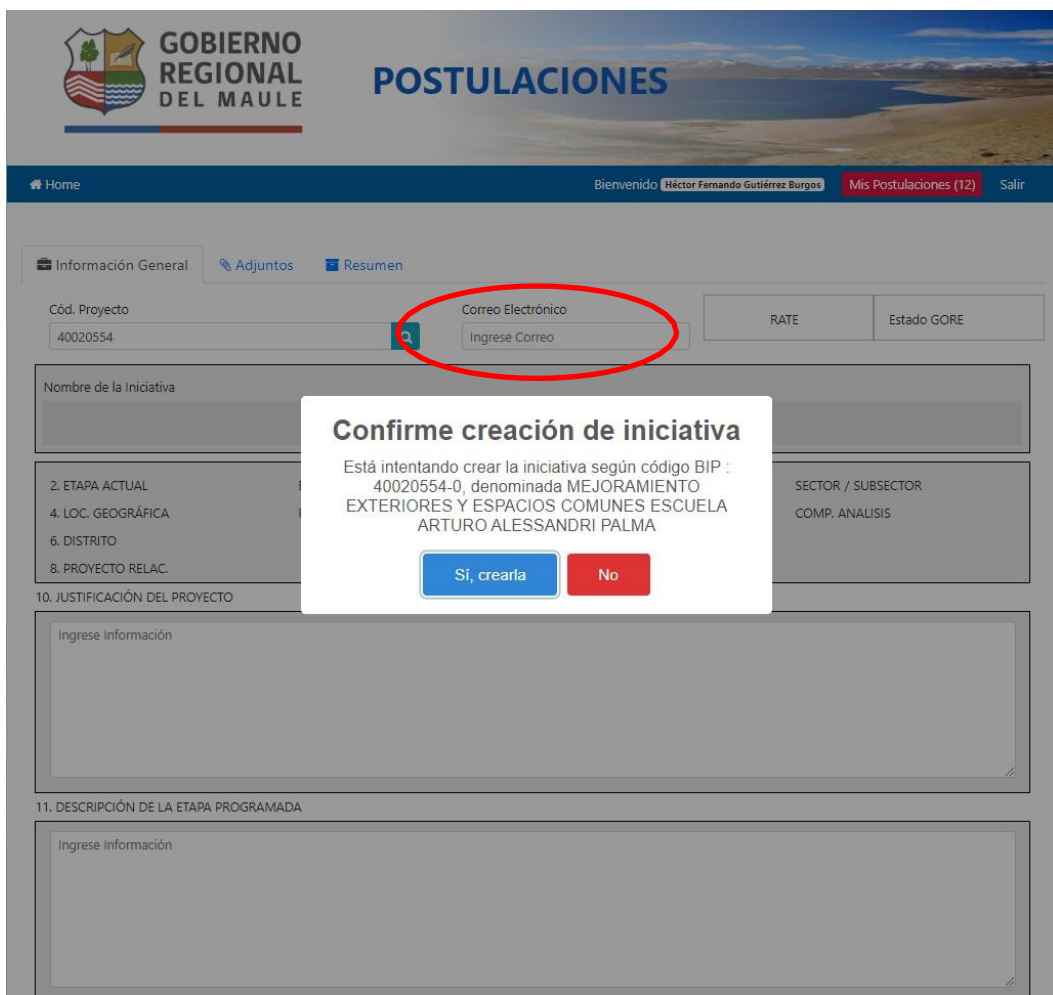
10. JUSTIFICACIÓN DEL PROYECTO

Ingrese Información

El postulante debe ingresar el código BIP del proyecto que desea postular y hacer clic en el icono , como lo indica la figura anterior.

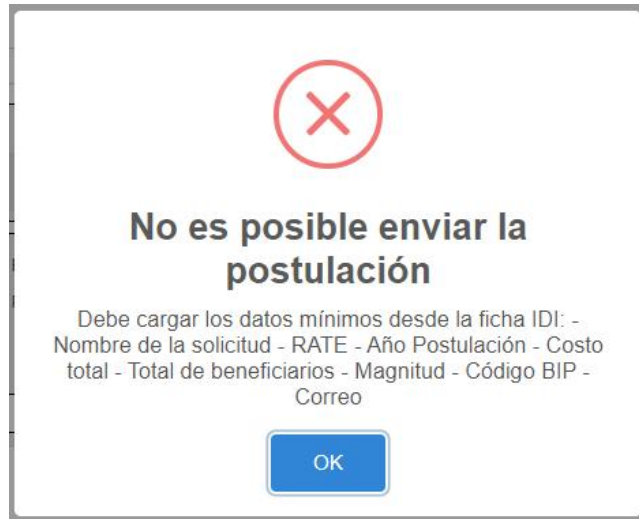
Una vez ingresado el código BIP se traerán los datos del banco integrado de proyectos, el sistema preguntará por la confirmación de la creación de la iniciativa. Luego de esto el postulante debe ingresar su correo electrónico, con el fin de que el sistema lo mantenga informado del avance de su proyecto, en donde lo indica la figura siguiente:





Debe completar toda la información que se solicita y subir los archivos requeridos como datos adjuntos. El sistema revisa que se complete la información mínima requerida. Como muestra la imagen siguiente:





## 2. Adjuntos:

En esta pestaña el postulante debe adjuntar en formato PDF la información solicitada en el formulario, según lo indica la figura siguiente:

## Adjuntos requeridos

## Activos no Financieros

Tipo de adjunto	Archivos	Comentario	Opciones
<input type="checkbox"/> Oficio Conductor			<a href="#">Adjuntar</a>
<input type="checkbox"/> Ficha IDI			<a href="#">Adjuntar</a>
<input type="checkbox"/> Diagnóstico			<a href="#">Adjuntar</a>
<input type="checkbox"/> Especificaciones Técnicas de Arquitectura			<a href="#">Adjuntar</a>
<input type="checkbox"/> Presupuesto Oficial: (de acuerdo a formato incluido en Anexo N° 2)			<a href="#">Adjuntar</a>
<input type="checkbox"/> Carta Gantt			<a href="#">Adjuntar</a>
<input type="checkbox"/> Factibilidad Sanitaria y Eléctrica			<a href="#">Adjuntar</a>
<input type="checkbox"/> Planimetría Arquitectura			<a href="#">Adjuntar</a>
<input type="checkbox"/> Propiedad del Terreno			<a href="#">Adjuntar</a>
<input type="checkbox"/> Certificado de Informaciones Previas			<a href="#">Adjuntar</a>
<input type="checkbox"/> Anteproyecto de Edificación aprobado por la Dirección de Obras Municipales			<a href="#">Adjuntar</a>
<input type="checkbox"/> Certificado del Concejo Municipal			<a href="#">Adjuntar</a>
<input type="checkbox"/> Certificado de Participación Ciudadana			<a href="#">Adjuntar</a>
<input type="checkbox"/> Certificado que indique que el proyecto se alinea con los objetivos de los Instrumentos de Planificación Vigentes.			<a href="#">Adjuntar</a>
<input type="checkbox"/> Certificado de Recepción Municipal de la Infraestructura existente			<a href="#">Adjuntar</a>
<input type="checkbox"/> Proyectos de Instalaciones: Eléctricas, Sanitarias, Gas, etc.			<a href="#">Adjuntar</a>
<input type="checkbox"/> Ingeniería de Proyectos de Especialidad			<a href="#">Adjuntar</a>
<input type="checkbox"/> Copia de Certificado de Títulos			<a href="#">Adjuntar</a>
<input type="checkbox"/> Certificado emitido por el Alcalde			<a href="#">Adjuntar</a>
<input type="checkbox"/> Aprobación de otros Servicios			<a href="#">Adjuntar</a>

El sistema validará que al menos los adjuntos mínimos requeridos para hacer la postulación sean subidos a la plataforma, los cuales se muestran en la siguiente figura:

The screenshot displays a web application interface for managing postulations. At the top right, there are three buttons: 'Guardar' (green), 'Enviar Postulación' (red), and 'Eliminar' (yellow). Below these, there are tabs for 'Información General', 'Adjuntos', and 'Resumen'. The main content area is titled 'Adjuntos requeridos' and contains a table of required attachments under the heading 'Activos no Financieros'. Each row in the table includes a checkbox, the name of the attachment, and an 'Adjuntar' button. A modal dialog box is overlaid on the table, indicating that the postulation cannot be sent because required attachments are missing. The modal contains a red 'X' icon and a list of the missing attachments.

Tipo de adjunto	Archivos	Comentario	Opciones
<input type="checkbox"/> Oficio Conductor			Adjuntar
<input type="checkbox"/> Ficha IDI			Adjuntar
<input type="checkbox"/> Diagnóstico			Adjuntar
<input type="checkbox"/> Especificaciones Técnicas de A			Adjuntar
<input type="checkbox"/> Presupuesto Oficial: (de acuerd			Adjuntar
<input type="checkbox"/> Carta Gantt			Adjuntar
<input type="checkbox"/> Factibilidad Sanitaria y Eléctric			Adjuntar
<input type="checkbox"/> Planimetría Arquitectura			Adjuntar
<input type="checkbox"/> Propiedad del Terreno			Adjuntar
<input type="checkbox"/> Certificado de Informaciones P			Adjuntar
<input type="checkbox"/> Anteproyecto de Edificación a			Adjuntar
<input type="checkbox"/> Certificado del Concejo Munic			Adjuntar
<input type="checkbox"/> Certificado de Participación Ci			Adjuntar
<input type="checkbox"/> Certificado que indique que el proyecto se alinea con los objetivos de los Instrumentos de Planificación Vigentes.			Adjuntar
<input type="checkbox"/> Certificado de Recepción Municipal de la Infraestructura existente			Adjuntar
<input type="checkbox"/> Proyectos de Instalaciones: Eléctricas, Sanitarias, Gas, etc.			Adjuntar
<input type="checkbox"/> Ingeniería de Proyectos de Especialidad			Adjuntar
<input type="checkbox"/> Copia de Certificado de Títulos			Adjuntar
<input type="checkbox"/> Certificado emitido por el Alcalde			Adjuntar

**No es posible enviar la postulación**

Debe cargar los adjuntos requeridos:

- Oficio Conductor
- Ficha IDI
- Diagnóstico
- Especificaciones Técnicas de Arquitectura
- Presupuesto Oficial: (de acuerdo a formato incluido en Anexo N° 2)
- Carta Gantt
- Planimetría Arquitectura
- Propiedad del Terreno
- Certificado de Informaciones Previas
- Certificado del Concejo Municipal
- Certificado de Participación Ciudadana
- Certificado que indique que el proyecto se alinea con los objetivos de los Instrumentos de Planificación Vigentes.
- Copia de Certificado de Títulos
- Certificado emitido por el Alcalde

**OK**

### 3. Resumen

Una vez enviada la iniciativa, el postulante podrá ver algunos datos relevantes del avance de su proyecto en esta pestaña.



# POSTULACIONES

[Home](#)

 Bienvenido **Héctor Fernando Gutiérrez Burgos**
[Mis Postulaciones \(12\)](#)
[Salir](#)
[Información General](#)
[Documentación](#)
[Resumen](#)

Resumen de la postulación

[Actas Historicas](#)

 DIVISIÓN DE INFRAESTRUCTURA  
Y TRANSPORTE

ACTA DE EVALUACIÓN N° 2 FRIL

ESTADO: RECOMENDADO

26-03-2020

**CÓDIGO BIP**
**NOMBRE DEL PROYECTO**

30134866-0

MEJORAMIENTO PASEO PATRIMONIAL DE LORA

**LOCALIZACIÓN**

REGIÓN: MAULE

PROVINCIA: CURICO

COMUNA: CURICO

**DESCRIPCIÓN DEL PROYECTO**

El Santuario de Nuestra Señora del Rosario es un templo católico ubicado en la localidad de Lora, comuna de Licantén, Región del Maule, Chile. Construido a fines del siglo XIX, fue declarado monumento nacional de Chile, en la categoría de monumento histórico, mediante el Decreto Exento n.º 639, del 17 de agosto de 2004.1?


El segundo domingo de octubre de cada año se celebra la fiesta religiosa de la Virgen del Rosario, donde acuden una gran cantidad de fieles peregrinos, y se realiza el patrimonial Baile de los Negros.2?3?

La postulación puede realizarse en varias sesiones. Lo importante es presionar el botón

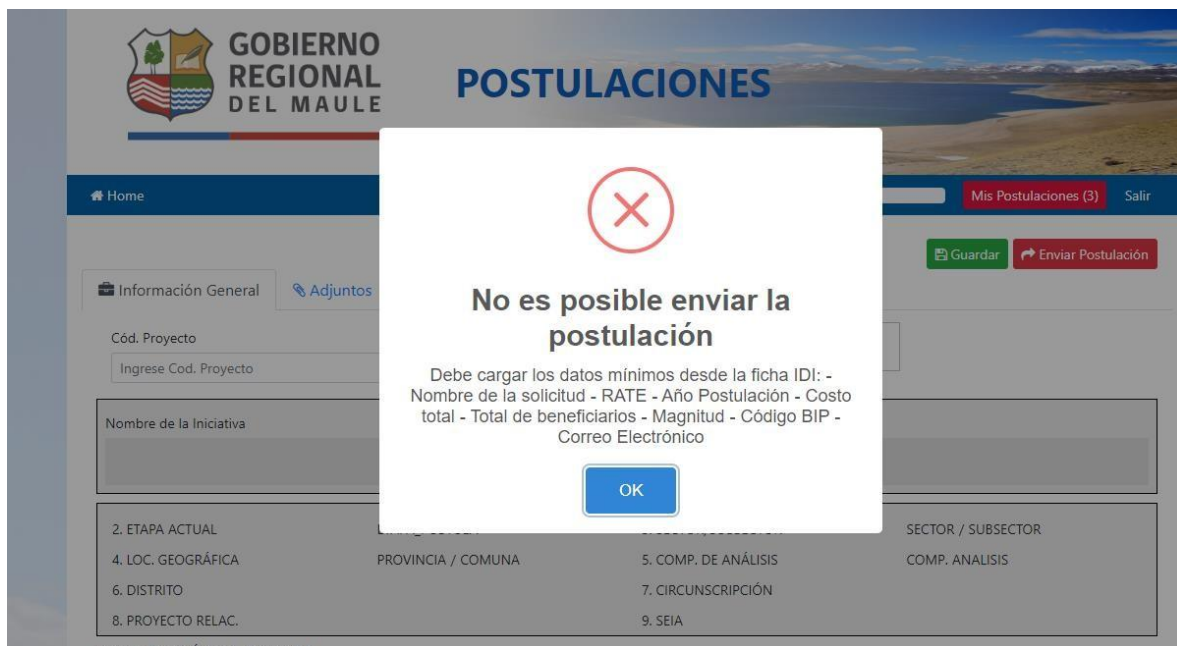
para almacenar los cambios realizados y volver a empezar desde dónde quedó


la vez anterior.

 <p><b>Guardar Postulación</b></p> <p>Guardar datos para continuar en otra oportunidad.</p> <p> <input type="button" value="SI"/> <input type="button" value="NO"/> </p>	 <p><b>Postulación Guardada</b></p> 
---	--

Una vez que esté lista y se haya proporcionado la información requerida, podrá enviar la postulación para que sea procesada haciendo clic en el botón 

Si faltasen campos obligatorios que completar, el sistema emitirá una alerta, y la postulación no será enviada.



Cuando los datos de la postulación estén completos, y usted presione el botón  , la plataforma requerirá que se confirme el envío (ver figura siguiente)



Si presiona la opción **SI**, recuerde que una vez enviada su postulación ya **no podrá** modificarla.

Al enviar su postulación, le indicará que su envío ha sido exitoso, tal como se ve en la figura a continuación.



Además, recibirá un correo electrónico que tendrá por asunto: "Postulación Exitosa". Asegúrese que el mail ingresado en la postulación sea correcto y válido. Recuerde revisar en la Bandeja de Correos no Deseado (o SPAM), en caso de no recibirlo directamente en su Bandeja de Entrada.

### III. Postulaciones en Proceso

Las postulaciones pueden ser modificadas cuantas veces sea necesario, **antes de ser enviadas.**

Para modificarla, una vez que se autentique con la Clave Única, debe presionar el botón "Mis postulaciones", tal como se muestra en la figura siguiente.



Si tiene postulaciones activas, entonces aparecerán en un listado como en el siguiente ejemplo.



**GOBIERNO REGIONAL DEL MAULE**

# POSTULACIONES

Home Bienvenido  [Mis Postulaciones \(2\)](#) [Salir](#)

### Mis Postulaciones

Registros por página: 25

N° postulación	solicitud	Estado Solicitud	Iniciativa	Ultima Modificación
94	Sin Nombre	Pendiente	FONDO DE ACTIVIDADES DE SEGURIDAD CIUDADANA 2020	7:58:15 PM
93	Sin Nombre	Pendiente	FONDO DE ACTIVIDADES DEPORTIVAS 2020	4:01:50 PM

Resultados 1 en 2 de 2 entradas

[Anterior](#) [1](#) [Siguiente](#)

Debe seleccionar su proyecto y puede seguir completando y/o modificando su Iniciativa hasta que lo envíe a postulación.